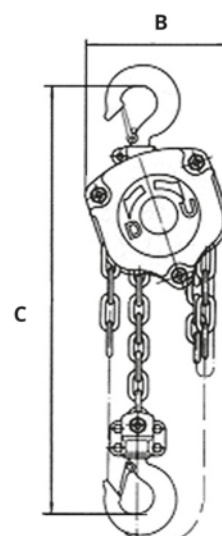
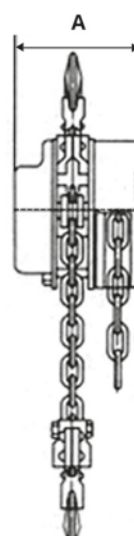
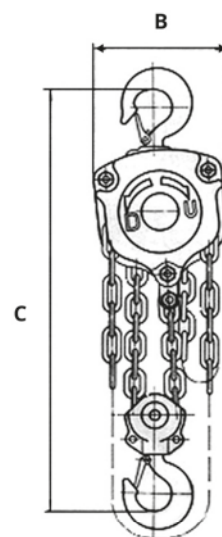
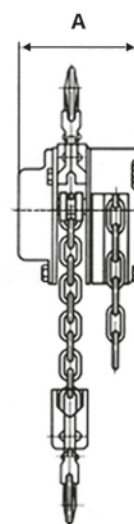


PARANCHI A CATENA

I paranchi a catena STROPS sono leggeri, sicuri, facili da installare e da usare. Sono costruiti nel rispetto delle vigenti normative di sicurezza europea.



PORTATA (TONS)		0,5	1	1,5	2	3	5	7,5	10
Alzata Standard (Mt.)		3	3	3	3	3	3	3	3
Tiri di Catena n.		1	1	1	2	2	2	3	4
Diametro Catena (mm.)		5x15	6x18	8x24	6x18	8x24	10x30	10x30	10x30
Dimensioni	A (mm.)	124	145	155	145	145	173	181	173
	B (mm.)	135	160	180	170	195	255	365	395
	C (mm.)	288	335	415	335	536	660	798	738
Peso (Kg.)		7	10,5	15,5	17	23	39	52	69
Extra Peso x ogni Mt. in + di Catena (Kg.)		1,5	1,8	2	2,7	3,2	5,3	7,3	9,8

PARANCHI A CATENA



A richiesta
SACCO
 per massimo
 mt. 3 di catena



CATENA Mt. 3,0

CON CATENA CARICO MT. 3 E CATENA MANOVRA MT. 3	
Codice	Descrizione
WL/0500C	Portata Kg. 500 Tiri di Catena n. 1 (5x15) Alzata di Catena mt. 3,0 Peso Kg. 7 Extra Peso per ogni mt. in + di Catena Kg. 1,5
WL/1000C	Portata Kg. 1.000 Tiri di Catena n. 1 (6x18) Alzata di Catena mt. 3,0 Peso Kg. 10,5 Extra Peso per ogni mt. in + di Catena Kg. 1,8
WL/1500C	Portata Kg. 1.500 Tiri di Catena n. 1 (8x24) Alzata di Catena mt. 3,0 Peso Kg. 17 Extra Peso per ogni mt. in + di Catena Kg. 2,1
WL/2000C	Portata Kg. 2.000 Tiri di Catena n. 2 (6x18) Alzata di Catena mt. 3,0 Peso Kg. 18 Extra Peso per ogni mt. in + di Catena Kg. 2,3
WL/3000C	Portata Kg. 3.000 Tiri di Catena n. 2 (8x24) Alzata di Catena mt. 3,0 Peso Kg. 22 Extra Peso per ogni mt. in + di Catena Kg. 4,2
WL/5000C	Portata Kg. 5.000 Tiri di Catena n. 2 (10x30) Alzata di Catena mt. 3,0 Peso Kg. 40 Extra Peso per ogni mt. in + di Catena Kg. 4,6
WL/7500C	Portata Kg. 7.500 Tiri di Catena n. 3 (10x30) Alzata di Catena mt. 3,0 Peso Kg. 52 Extra Peso per ogni mt. in + di Catena Kg. 7,3
WL/10000C	Portata Kg. 10.000 Tiri di Catena n. 4 (10x30) Alzata di Catena mt. 3,0 Peso Kg. 70 Extra Peso per ogni mt. in + di Catena Kg. 9,8

Su richiesta fornibili in lunghezze catena diverse

PARANCHI A CATENA CON "LIMITATORE DI SOVRACCARICO"

Con LIMITATORE
di SOVRACCARICO

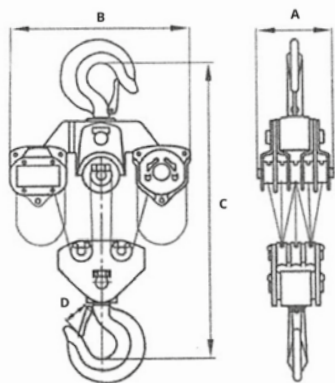


CATENA Mt. 3,0

CON CATENA CARICO MT. 3 E CATENA MANOVRA MT. 3	
Codice	Descrizione
WL/0500C/O	Portata Kg. 500 Tiri di Catena n. 1 (5x15) Alzata di Catena mt. 3,0 Peso Kg. 7 Extra Peso per ogni mt. in + di Catena Kg. 1,5
WL/1000C/O	Portata Kg. 1.000 Tiri di Catena n. 1 (6x18) Alzata di Catena mt. 3,0 Peso Kg. 10,5 Extra Peso per ogni mt. in + di Catena Kg. 1,8
WL/1500C/O	Portata Kg. 1.500 Tiri di Catena n. 1 (8x24) Alzata di Catena mt. 3,0 Peso Kg. 17 Extra Peso per ogni mt. in + di Catena Kg. 2,1
WL/2000C/O	Portata Kg. 2.000 Tiri di Catena n. 2 (6x18) Alzata di Catena mt. 3,0 Peso Kg. 18 Extra Peso per ogni mt. in + di Catena Kg. 2,3
WL/3000C/O	Portata Kg. 3.000 Tiri di Catena n. 2 (8x24) Alzata di Catena mt. 3,0 Peso Kg. 22 Extra Peso per ogni mt. in + di Catena Kg. 4,2
WL/5000C/O	Portata Kg. 5.000 Tiri di Catena n. 2 (10x30) Alzata di Catena mt. 3,0 Peso Kg. 40 Extra Peso per ogni mt. in + di Catena Kg. 4,6
WL/7500C/O	Portata Kg. 7.500 Tiri di Catena n. 3 (10x30) Alzata di Catena mt. 3,0 Peso Kg. 52 Extra Peso per ogni mt. in + di Catena Kg. 7,3
WL/10000C/O	Portata Kg. 10.000 Tiri di Catena n. 4 (10x30) Alzata di Catena mt. 3,0 Peso Kg. 70 Extra Peso per ogni mt. in + di Catena Kg. 9,8

Su richiesta fornibili in lunghezze catena diverse

PARANCHI BIG A CATENA



PORTATA (TONS)	12	15	20	30	50	
Alzata Standard (Mt.)	6	6	6	6	6	
Tiri di Catena n.	4	6	8	12	22	
Diametro Catena (mm.)	10x30	10x30	10x30	10x30	10x30	
Dimensioni	A (mm.)	181	181	192	330	410
	B (mm.)	365	485	630	670	965
	C (mm.)	798	890	920	1000	1950
	D (mm.)	57	84	84	84	130
Peso (Kg.)	80	125	162	228	1085	
Extra Peso x ogni Mt. in + di Catena (Kg.)	9,8	14,2	19,6	28,3	50	



CATENA Mt. 6,0

CON CATENA CARICO MT. 6 E CATENA MANOVRA MT. 6	
Codice	Descrizione
WL/12000C	Portata Kg. 12.000 Tiri di Catena n. 4 (10x30) Alzata di Catena mt. 6,0 Peso Kg. 80 Extra Peso per ogni mt. in + di Catena Kg. 9,8
WL/15000C	Portata Kg. 15.000 Tiri di Catena n. 6 (10x30) Alzata di Catena mt. 6,0 Peso Kg. 125 Extra Peso per ogni mt. in + di Catena Kg. 14,5
WL/20000C	Portata Kg. 20.000 Tiri di Catena n. 8 (10x30) Alzata di Catena mt. 6,0 Peso Kg. 162 Extra Peso per ogni mt. in + di Catena Kg. 19,5
WL/30000C	Portata Kg. 30.000 Tiri di Catena n. 12 (10x30) Alzata di Catena mt. 6,0 Peso Kg. 228 Extra Peso per ogni mt. in + di Catena Kg. 28,3
WL/50000C	Portata Kg. 50.000 Tiri di Catena n. 22 (10x30) Alzata di Catena mt. 6,0 Peso Kg. 1.085 Extra Peso per ogni mt. in + di Catena Kg. 50,0

Su richiesta fornibili in lunghezze catena diverse