

Banchi da lavoro

Accessori

RIVESTIMENTI

COPERTURA IN LAMIERA D'ACCIAIO RIVESTITA IN GOMMA ANTIOILIO PER PIANI IN LEGNO E LAMIERA.



Per piani in **LEGNO**

MG191

Per piano in legno
Dim. mm 1000x700



MG192

Per piano in legno
Dim. mm 1500x700



MG193

Per piano in legno
Dim. mm 2000x700



Per piani in **LAMIERA**

MG195

Per piano in lamiera
Dim. mm 1000x700



MG196

Per piano in lamiera
Dim. mm 1500x700




MG197

Per piano in lamiera
Dim. mm 2000x700



COMPOSIZIONE PANNELLI PORTA ATTREZZI




KSA01F

Per banchi in lamiera

KSA01L

Per banchi in legno




KSA02F

Per banchi in lamiera

KSA02L

Per banchi in legno



KSA03F

Per banchi in lamiera

KSA03L

Per banchi in legno

Composizione banco L. mm 1000


- 2 montanti h 672
- 2 pannelli da mm 1000

Composizione banco L. mm 1000

- 2 montanti h 1000
- 3 pannelli da mm 1000

Composizione banco L. mm 1500

- 2 montanti h 672
- 2 pannelli da mm 1500




KSA04F

Per banchi in lamiera

KSA04L

Per banchi in legno




KSA05F

Per banchi in lamiera

KSA05L

Per banchi in legno



KSA06F

Per banchi in lamiera

KSA06L

Per banchi in legno

Composizione banco L. mm 1500

- 2 montanti h 1000
- 3 pannelli da mm 1500

Composizione banco L. mm 2000

- 3 montanti h 672
- 4 pannelli da mm 1000

Composizione banco L. mm 2000

- 3 montanti h 1000
- 6 pannelli da mm 1000

Accessori

CIELO CON PORTA GANCI



SAN15P

Cielo con binario porta ganci da mm 1500



SAN20P

Cielo con binario porta ganci da mm 2000

MENSOLE

Ogni mensola è provvista del proprio aggancio e può essere posizionata in varie inclinazioni.



SAR102

- portata 45 kg
mm 1000x170

SAR103

- portata 30 kg
mm 1000x250

SAR152

- portata 30 kg
mm 1500x170

SAR153

- portata 30 kg
mm 1500x250



MGPR 01

Portarotolo da applicare al pannello foro quadro



Dim. mm 290 x 175 x 180 H




MGM3

Mensola piccola da applicare al pannello foro quadro



Dim. mm 335 x 265 x 140 H



MGM4

Mensola grande da applicare al pannello foro quadro



Dim. mm 485 x 265 x 140 H


PANNELLO PORTA ATTREZZI A PARETE



PDP10

Pannello foro quadro (ganci compatibili pag. 27)
mm 1000 X 450 H

PORTA ATTREZZI



MG501

mm 1000 X 850H

MG502

mm 1500 X 850H

MG503

mm 2000 X 850H



MG505 1C

Gancio da 100 mm

MG505 1

Gancio da 40 mm


MG505 1B

Gancio con occhiello portacacciavite

Banchi da lavoro

Accessori

GANCI PER PANNELLI FORO QUADRO



GAN01

Gancio L 50



GAN02

Gancio L 100



GAN11

Gancio L 35



GAN12

Gancio L 75



GAN22

Gancio L 50



GAN23

Gancio L 75




GAN33

Gancio Ø 19 mm




GAN35

Gancio Ø 13 mm



GAN41

mm 200 x 30 x 40 H



GAN43

L 300 - Ø 70 mm