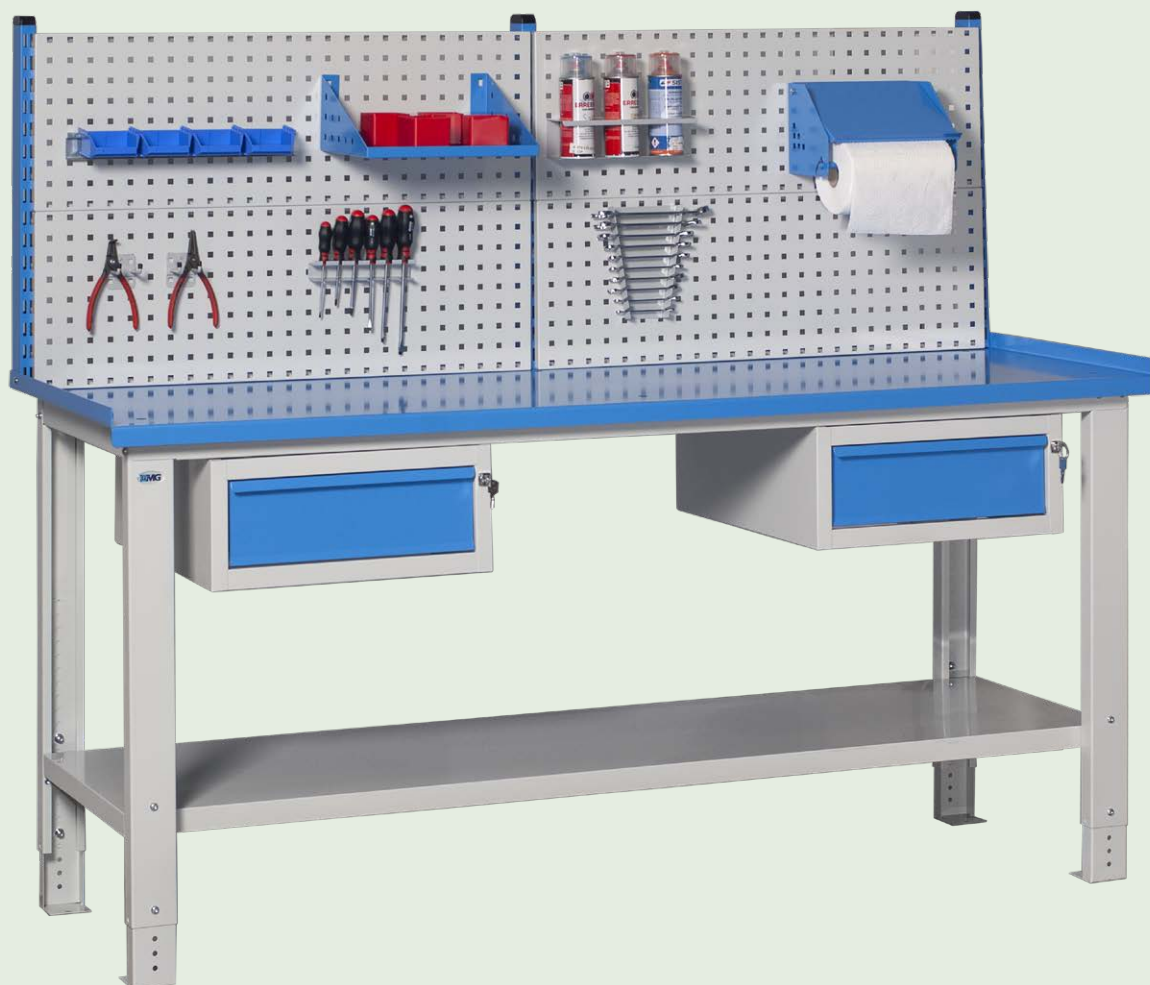


Banchi da lavoro componibili

serie MG-BOX



Banchi da lavoro componibili

serie MG-BOX

- BANCO componibile con piano lamiera SP.3 mm.
STRUTTURA GRIGIO RAL7035 • PIANO DI LAVORO BLU RAL 5015




MG101SP

Dim. mm 1000 x 700 x 890 H



MG102SP

Dim. mm 1500 x 700 x 890 H



MG103SP

Dim. mm 2000 x 700 x 890 H



- BANCO componibile con piano lamiera SP.3 mm con ruote diam.150 in gomma super elastica anti traccia, 2 fisse e 2 girevoli con freno.
STRUTTURA GRIGIO RAL7035 • PIANO DI LAVORO BLU RAL 5015



MG101SPR

- portata kg 600


Dim. mm 1000 x 700 x 920 H



MG102SPR

- portata kg 600

Dim. mm 1500 x 700 x 920 H



MG103SPR

- portata kg 500

Dim. mm 2000 x 700 x 920 H



Banchi da lavoro componibili

serie MG-BOX

Piano in
LEGNO
MULTISTRATO
DI FAGGIO
SP. 35mm

- BANCO COMPONIBILE
PIANO IN LEGNO MULTISTRATO DI FAGGIO SP. 35MM.



MG105SP

Dim. mm 1000 x 700 x 890 H



MG106SP

Dim. mm 1500 x 700 x 890 H



MG107SP

Dim. mm 2000 x 700 x 890 H



- BANCO COMPONIBILE CON PIANO IN LEGNO MULTISTRATO DI FAGGIO SP. 35MM,
CON RUOTE DIAM.150 IN GOMMA SUPER ELASTICA ANTI TRACCIA,
2 FISSE E 2 GIREVOLI CON FRENO.



MG105SPR

- portata kg 600

Dim. mm 1000 x 700 x 920 H



MG106SPR

- portata kg 600

Dim. mm 1500 x 700 x 920 H



MG107SPR

- portata kg 500

Dim. mm 2000 x 700 x 920 H

