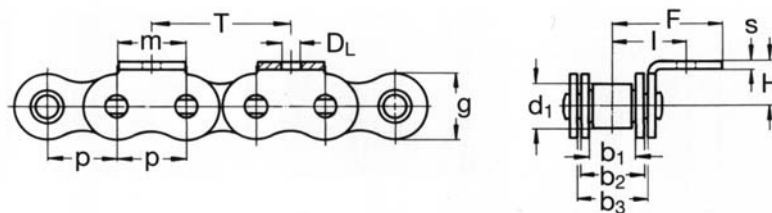


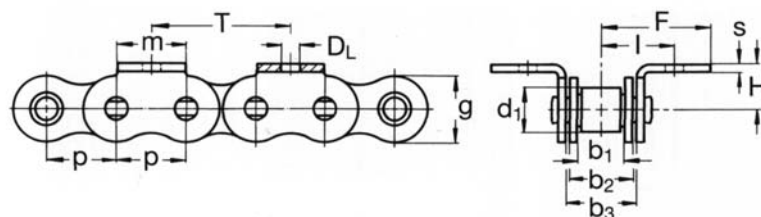
**A**

Attacchi piegati, su un lato



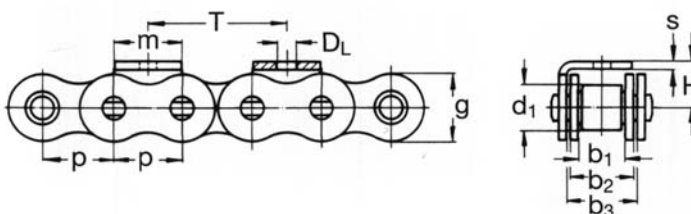
**B**

Attacchi piegati, su entrambi i lati



**C**

Attacchi sopra la catena, su un lato



Per le misure senza tolleranze sono validi i criteri a norme DIN ISO 2768 c

Catena 	Passo		Largh. interna <b>b<sub>1</sub></b> min.	Largh. maglia interna <b>b<sub>2</sub></b> max.	Largh. tra le piastre esterne <b>b<sub>3</sub></b> min.	Ø rullo <b>d<sub>1</sub></b> max.	Altezza della piastra <b>g</b> max.	Carico di rottura <b>F<sub>B</sub></b> min.	Dimensioni degli attacchi					
	<b>p</b>								<b>m</b>	<b>D<sub>L</sub></b>	<b>I</b>	<b>F</b>	<b>H</b>	<b>s</b>
N.	mm	pollici	mm	mm	mm	mm	mm	kN	mm	mm	mm	mm	mm	mm
<b>450</b>	8	-	3,00	4,77	4,90	5,00	7,1	5,0	8,0	3,2	6,6	12,0	5,0	0,8
<b>455<sup>1,2</sup></b>	9,525	3/8	5,72	8,53	8,66	6,35	8,2	9,0	8,0	3,5	9,5	13,5	6,5	1,25
<b>331</b>	12,7	1/2	3,30	5,80	5,93	7,75	9,9	8,2	10,5 <sup>4</sup>	3,5	9,0	15,1	7,0	0,95
<b>332</b>	12,7	1/2	4,88	7,20	7,33	7,75	9,9	8,2	10,5 <sup>4</sup>	3,5	9,7	15,8	7,0	0,95
<b>462<sup>2</sup></b>	12,7	1/2	7,75	11,30	11,43	8,51	11,8	18,0	12,5	4,5	13,1	19,0	10,0	1,5
<b>501<sup>2</sup></b>	15,875	5/8	9,65	13,28	13,41	10,16	14,7	22,4	15,0	5,5	16,7	27,0	10,0	1,7
<b>513<sup>2</sup></b>	19,05	3/4	11,68	15,62	15,75	12,07	16,1	29,0	18,5	6,6	18,6	29,0	11,0	1,8
<b>548<sup>2</sup></b>	25,4	1	17,02	25,40	25,60	15,88	21,0	60,0	25,0	9,0	28,9	41,8	18,0	3,0 <sup>3</sup>
<b>563</b>	31,75	1 1/4	19,56	29,00	29,20	19,05	26,4	95,0	35,0	9,0	33,4	49,0	18,0	3,75
<b>596</b>	38,1	1 1/2	25,40	37,90	38,20	25,40	33,4	160,0	38,0	11,0	44,0	64,0	25,0	5,0
<b>613</b>	44,45	1 3/4	30,99	46,50	46,80	27,94	37,0	200,0	45,0	14,0	54,1	78,0	32,0	6,0
<b>652</b>	50,8	2	30,99	45,50	45,80	29,21	42,2	250,0	50,0	14,0	54,0	76,3	35,0	6,0
<b>40<sup>2</sup></b>	12,7	1/2	7,85	11,15	11,28	7,95	12,0	14,1	10,5	3,5	12,7	17,9	7,9	1,5
<b>50<sup>2</sup></b>	15,875	5/8	9,40	13,80	13,93	10,16	15,0	22,2	12,7	5,2	15,9	23,9	10,3	2,0
<b>60<sup>2</sup></b>	19,05	3/4	12,57	17,70	17,85	11,91	18,0	31,8	15,9	5,2	19,1	28,2	11,19	2,4
<b>80<sup>2</sup></b>	25,4	1	15,75	22,50	22,70	15,88	24,1	56,7	19,1	6,7	25,4	37,3	15,9	3,2

<sup>1</sup> solo con piastre a profilo diritto

<sup>2</sup> disponibile anche su maglie interne

<sup>3</sup> su maglia interna s = 4

<sup>4</sup> disponibile anche con m = 16

**Disponibili anche Marathon**

**Gli attacchi sono disponibili anche con: fori filettati o bullone saldato sul foro, profili in gomma**