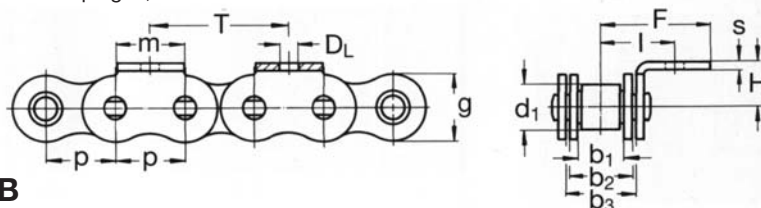


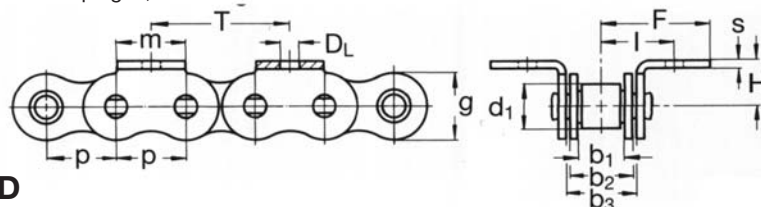
**A**

Attacchi piegati, su un lato



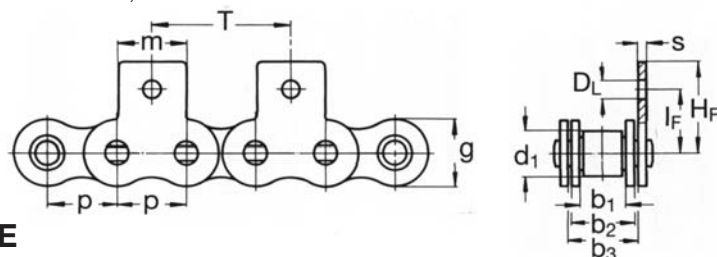
**B**

Attacchi piegati, su entrambi i lati



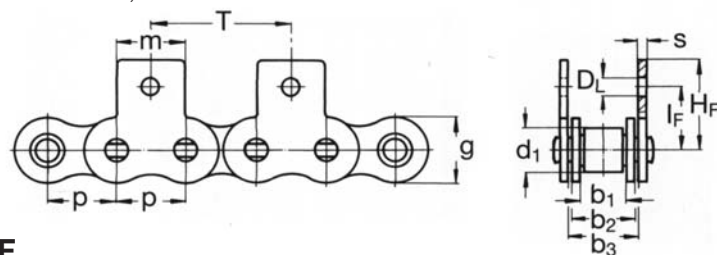
**D**

Attacchi dritti, su un lato



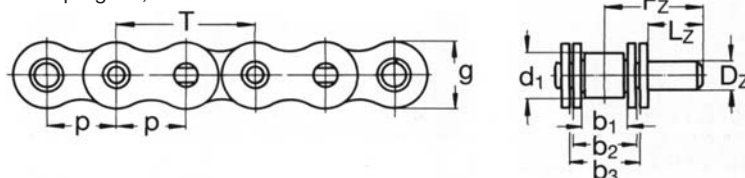
**E**

Attacchi dritti, su entrambi i lati



**F**

Perni sporgenti, su uno o entrambi i lati



Per le misure senza tolleranze sono validi i criteri a norme DIN ISO 2768 c

Catena	Passo	Largh. interna	Largh. maglia interna	Largh. tra le piastre esterne	Ø rullo	Altezza della piastra	Dimensioni degli attacchi										
							m	DL	I	F	H	IF	HF	s	Dz <sup>3</sup> <sub>h9</sub>	Lz <sup>3</sup>	Fz <sup>3</sup>
N.	mm	mm	mm	mm	mm	mm	mm	mm	mm	mm	mm	mm	mm	mm	mm	mm	mm
<b>450 RF</b>	8	3,00	4,77	4,90	5,00	7,1	8,0	3,2	6,6	12,0	5,0	7,5	13,0	0,80	4,0	10	13,3
<b>455 RF<sup>1,2</sup></b>	9,525	5,72	8,53	8,66	6,35	8,2	8,0	3,5	9,5	13,5	6,5	9,0	13,4	1,25	5,0	15	20,7
<b>331 RF</b>	12,7	3,30	5,80	5,93	7,75	9,9	10,5 <sup>5</sup>	3,5	9,0	15,1	7,0	11,5	17,7	0,95	5,0	15	19,0
<b>40 RF<sup>2</sup></b>	12,7	7,85	11,15	11,28	7,95	12,0	10,5	3,5	11,8	17,9	7,9	11,5	17,7	1,50	5,0	15	22,2
<b>332 RF</b>	12,7	4,88	7,20	7,33	7,75	9,9	10,5 <sup>5</sup>	3,5	9,7	15,8	7,0	11,5	17,7	0,95	5,0	15	19,7
<b>462 RF<sup>2</sup></b>	12,7	7,75	11,30	11,43	8,51	11,8	12,5	4,5	13,1	19,0	10,0	14,7	20,3	1,60	6,0	15	22,4
<b>501 RF<sup>2</sup></b>	15,875	9,65	13,28	13,41	10,16	14,7	15,0	5,5	16,7	27,0	10,0	17,2	26,7	1,70	6,5	20	28,5
<b>513 RF<sup>2</sup></b>	19,05	11,68	15,62	15,75	12,07	16,1	18,5	6,6	18,5	29,0	11,0	18,7	29,0	1,80	7,0	20	29,8
<b>548 RF<sup>2</sup></b>	25,4	17,02	25,40	25,60	15,88	21,0	25,0	10,0	28,9	41,8	18,0	28,6	41,5	3,00 <sup>4</sup>	10,0	30	45,9

<sup>1</sup> solo con piastre a profilo diritto <sup>2</sup> anche con attacchi sopra la catena o attacchi dritti sulle maglie interne <sup>3</sup> altre misure disponibili su richiesta <sup>4</sup> su maglia interna s = 4

<sup>5</sup> disponibile anche con m = 16