

### C3610DRJ (X) (CORPO MACCHINA)

Sega da banco Brushless 36 V



Ø disco 255 mm

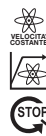
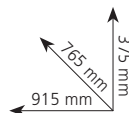


Piano di lavoro estensibile

150 mm  
extra profondità

880 mm

- 36 V Multi Volt
- Motore Brushless
- Disco Ø 255 mm (10")
- Velocità costante a 5.000 giri/min
- Avviamento progressivo
- Freno motore elettronico
- Regolazioni di taglio facili e precise
- Pulsante di accensione con protezione multipla
- Protezione anti-sovraccarico con spegnimento automatico
- Fermi dentati anti-rimbalzo dei residui di taglio
- Piano di lavoro estensibile in larghezza e profondità: fino a 880 mm a destra della lama e 150 mm frontalmente
- Con una carica della batteria BSL36B18 taglia:
  - 98 m lineari di truciolato da 13 mm di spessore
  - 23 m lineari di legno di pino da 50 mm di spessore
- Possibilità di collegare la macchina ad un aspiratore esterno
- Versione corpo macchina



ACCESSORIO NON IN DOTAZIONE



**Carrello per trasportare C3610DRJ (X)**  
dotato di gambe d'appoggio richiudibili.  
Codice articolo: HTA376510



**Applicazioni:** taglio di pannelli, assi di legno, fogli di alluminio e lastre in: cartongesso, fibrocemento e MDF (Medium Density Fiberboard) con i dischi specifici per ogni materiale.  
E' possibile collegare la macchina ad un aspiratore esterno.

**In dotazione:** 2 chiavi per lama, 2 chiavi a brugola, lama Ø 255 mm (40 denti - spessore 1,6 mm), leva spingi-pezzo, protezione lama, fermi dentati anti-rimbalzo.

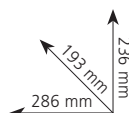
|                                |                             |
|--------------------------------|-----------------------------|
| Ø lama                         | 255 mm                      |
| Velocità a vuoto               | 5.000 giri/min              |
| Inclinazione lama              | 0 - 45° a sinistra          |
| Angolazione appoggio materiale | 0 - 60° a destra e sinistra |
| Profondità massima di taglio   | 79 mm a 0° / 57 mm a 45°    |
| Larghezza massima di taglio    | 880 mm a dx / 440 mm a sx   |
| Batterie compatibili           | Multi Volt                  |
| Peso (con batteria BSL36B18)   | 30,5 kg (EPTA)              |
| Codice articolo C3610DRJW4     | Codice EAN 4966376334506    |

### CD3605DA (CORPO MACCHINA)

Sega circolare per metallo Brushless 36 V



Ø disco 125 mm



- 36 V Multi Volt
- Motore Brushless
- Elevate prestazioni
- Disco Ø 125 mm, in posizione destra
- Elevata profondità di taglio: 46 mm
- Modalità automatica che in base al carico di lavoro commuta automaticamente dalla modalità Silent alla modalità Power
- Raccolta trucioli metallici integrata e sistema soffiante sulla linea di taglio
- Piano base in acciaio inox
- Avviamento progressivo
- Freno motore elettronico
- Protezione da sovraccarico
- Sorgente luminosa a led
- Versione corpo macchina



**Applicazioni:** taglio di profilati metallici e pannelli sandwich.

**In dotazione:** lama, chiave, valigetta stackable.

|   |   |
|---|---|
| Ø lama  | 125 mm (28 denti)                                       |
| Profondità massima di taglio  | 46 mm   |
| Velocità a vuoto  | 3.600 giri/min  |
| <ul style="list-style-type: none"> <li>↳ modalità automatica (auto mode)</li> </ul> | silent mode 2.400 giri/min<br>power mode 3.600 giri/min |
| Batterie compatibili  | Multi Volt  |
| Peso (con batteria BSL36A18)  | 2,8 kg  |
| Codice articolo CD3605DAW2  | Codice EAN 4966376328383                                |